


Téma: Listopad 1t - Volně žijící zvířata - Křeček

Úkol: Pomoz křečkovi najít cestu na pole, aby si mohl doplnit zásobu zrní na zimu.


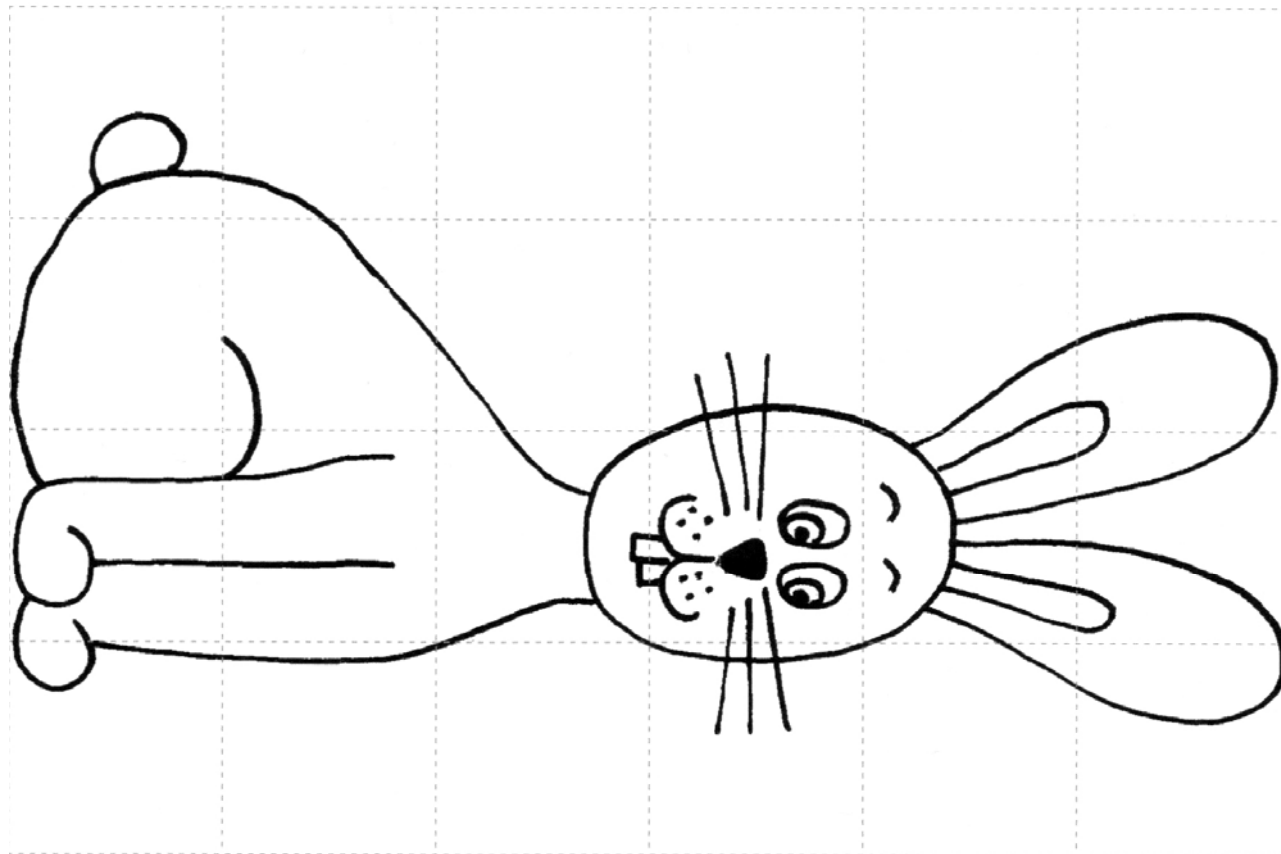
© Zuzana Doubravová



Téma: Listopad 1t - Volně žijící zvířata - Zajíček

Úkol: Namaluj si zajíčka.











© Zuzana Doubravová




Téma: Listopad 1t - Volně žijící zvířata - Stíny zvířat

Úkol: Zakroužkuj stín, který opravdu patří ke zvířátku. V každém řádku je jen jeden.

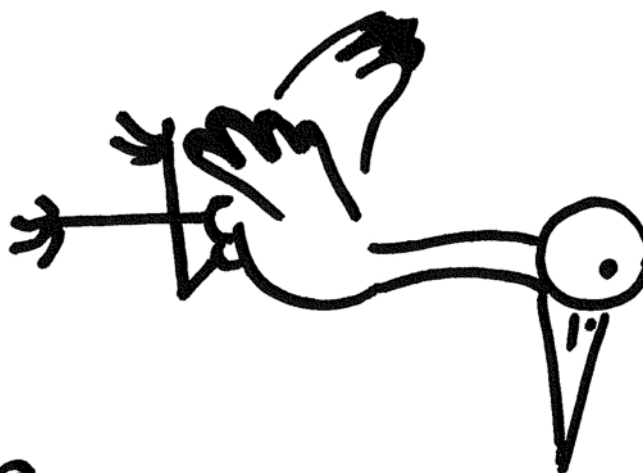
© Zuzana Doubravová

Téma: Listopad 1t - Volně žijící zvířata - Myši ocásky  
Úkol: Obtáhni myškám ocásky (použij odlišné barvy).  
© Eliška Ambrožová




Téma: Listopad 1t - Volně žijící zvířata - Koho nepotkáš  
Úkol: Zakroužkuj všechna zvířátka, která v zimě nepotkáš v přírodě.  
© Michaela Dvorská




Téma: Listopad 1t - Volně žijící zvířata - Ptáci

Úkol: Vybarvi ptáčky, listy a budku. Obrázky vystřihni a zavěš nad sebe na provázek.

© Eliška Ambrožová

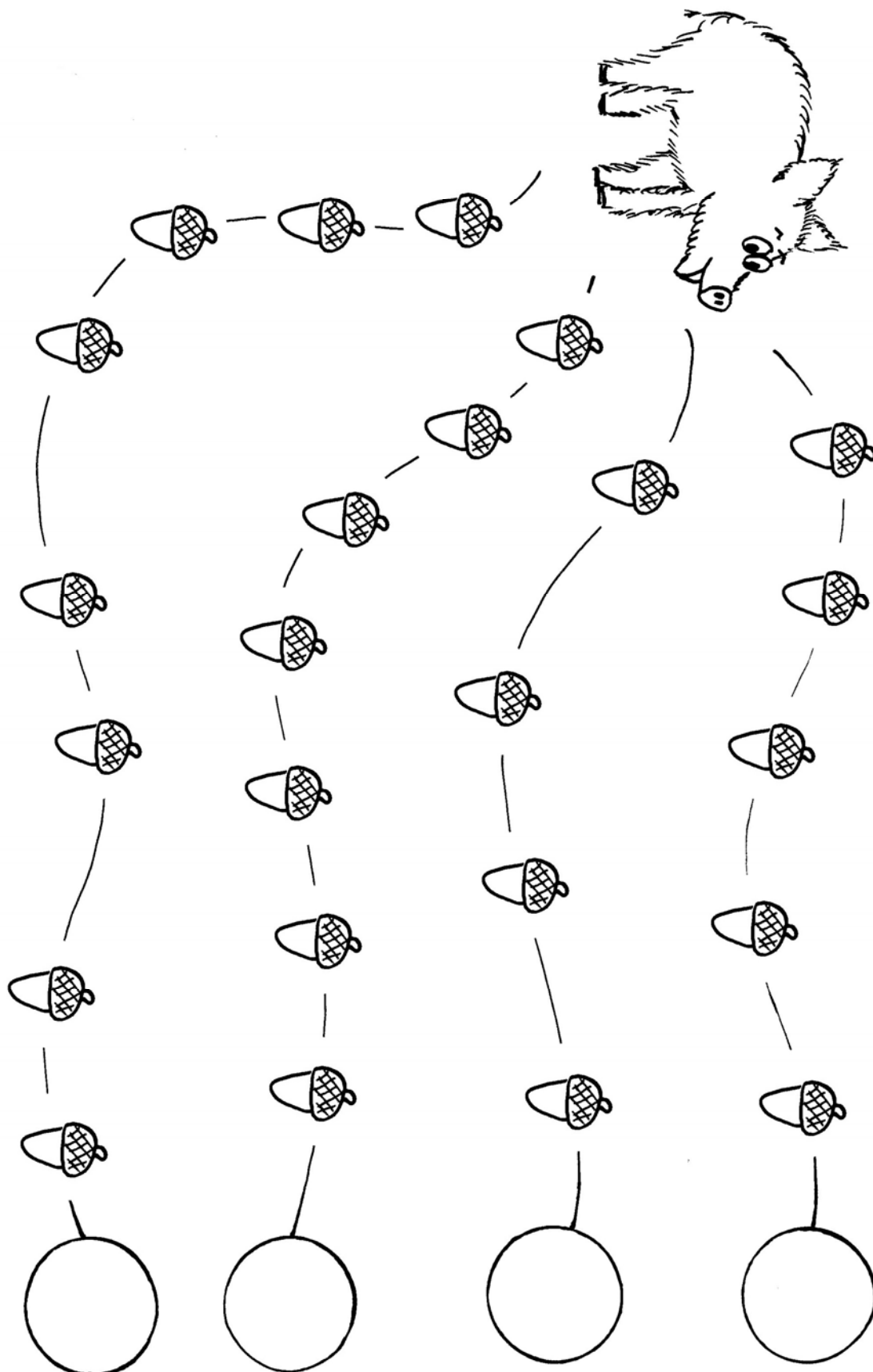


Téma: Listopad 1t - Volně žijící zvířata - Hnízda  
Úkol: Vyznač trasu, kterou se dostane ptáček k hnízdu.  
© Mgr. Marie Balcárková






Téma: Listopad 2t - Volně žijící zvířata - Divočák  
Úkol: Kterou cestou má divočák jít, aby našel co nejvíce žaludů?  
Číslo запиš do kroužku na konci cesty.

© Zuzana Doubravová





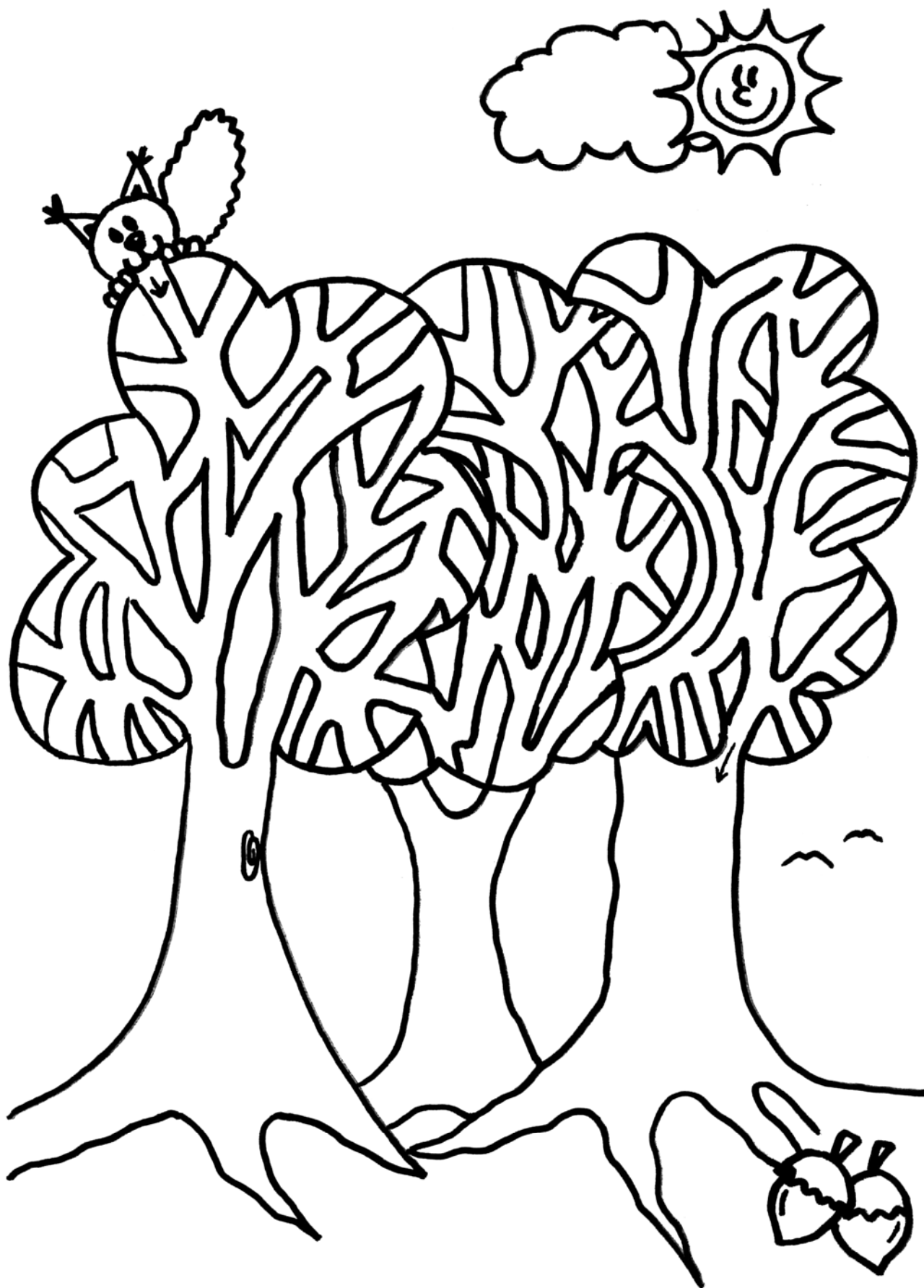
Téma: Listopad 2t - Volně žijící zvířata - Domaluj rozdíl  
Úkol: Domaluj do druhého obrázku zvířátka, co mu chybí.  
© Zuzana Doubravová



Téma: Listopad 2t - Volně žijící zvířata - Veverka

Úkol: Pomoz veverce najít oříšky.

© Eliška Ambrožová




Téma: Listopad 2t - Volně žijící zvířata - Jelen  
Úkol: Pomoz jelenovi najít cestu ke krmelci.  
© Eliška Ambrožová



Téma: Listopad 2t - Volně žijící zvířata - Zajíci


Úkol: Spočítej kolik zajíců je na obrázku a zakroužkuj správné číslo.

© Eliška Ambrožová






Téma: Listopad 2t - Volně žijící zvířata - Sova  
Úkol: Domaluj sovu a obrázek vybarvi.  
© Eliška Ambrožová



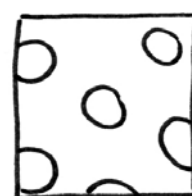

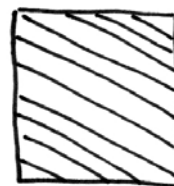

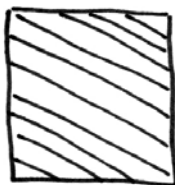
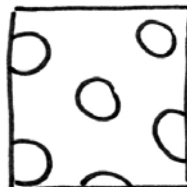

Téma: Listopad 2t - Volně žijící zvířata - Ježek v bludišti  
Úkol: Domaluj jablíčka a jejich počet zapiš do čtverečku nad nimi.  
Vymaluj ježka v listí a pomoz mu najít cestu za jablíčky.  
© Zuzana Doubravová



Téma: Listopad 3t - Materiály - Látky

Úkol: Najdi vždy dva stejné druhy látky a spoj je čarou.

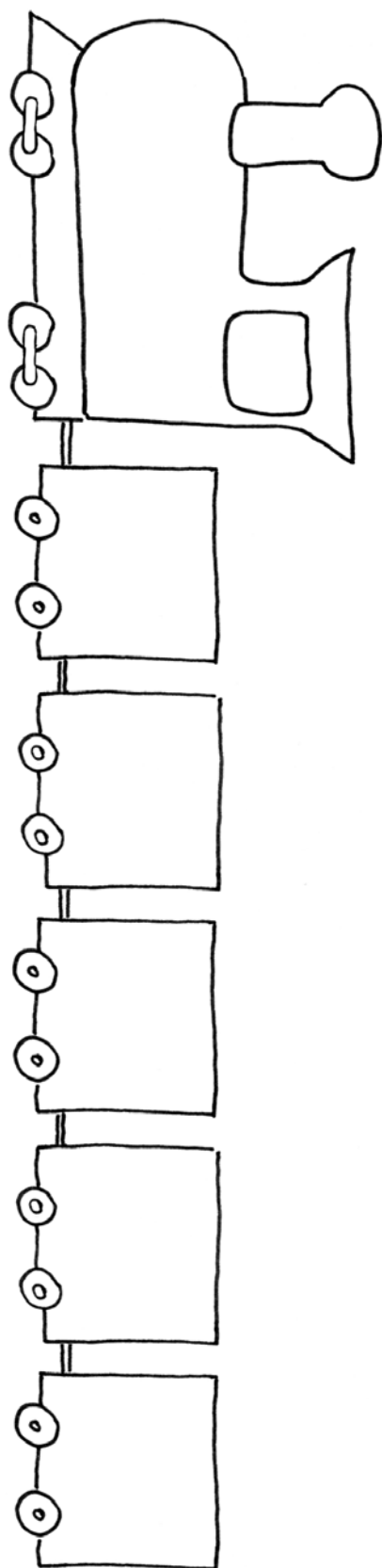
© Veronika Šiblová



Téma: Listopad 3t - Materiály - Vláček s uhlím

Úkol: Do prvního vagónu nakreslí 2 hromádky uhlí, do druhého 1 hromádku, do třetího 5 hromádek, do čtvrtého 3 hromádky, do pátého 4 hromádky.

© Veronika Šiblová








Téma: Listopad 3t - Materiály - Cihly

Úkol: Nakresli vodorovné dlouhé čáry a svislé krátké čárky.





© Veronika Šiblová



Téma: Listopad 3t - Materiály - Dřevo

Úkol: Zakroužkuj předměty, které jsou ze dřeva a vybarvi je.


© Michaela Dvorská



Téma: Listopad 3t - Materiály - Textil

Úkol: Vybarvi všechny předměty, které jsou vyrobeny z textilu (látky).

© Michaela Dvorská

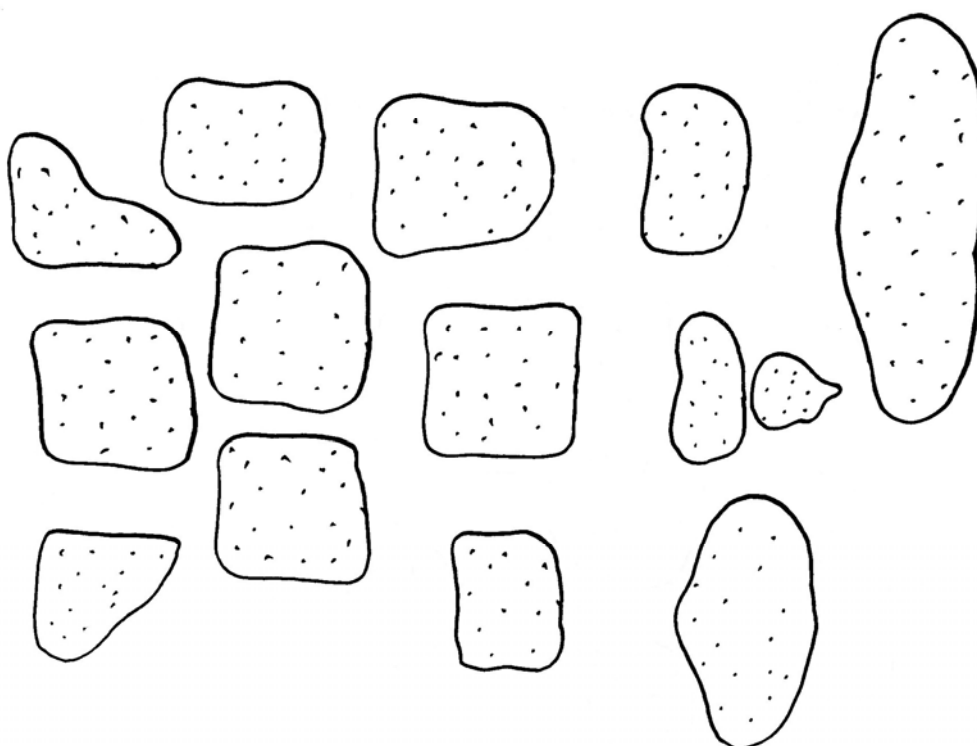



Téma: Listopad 3t - Materiály - Kámen


Úkol: Zedníci postavili kamennou věž, ale ta jim při silném větru spadla.

Vezmi si nůžky, lepidlo, kameny vystřihni a pomoz jim věž postavit znovu.

© Zuzana Doubravová



Téma: Listopad 3t - Materiály - Výrobky  
Úkol: Poznáš, z čeho se vyrábí svetr, sýr, židle?  
© Zuzana Doubravová




Téma: Listopad 4t - Mikuláš - Tvary

Úkol: Mikuláš nese ve svém pytlí dárčky nejrůznějších tvarů.

- a) Pomoz mu je nabarvit? Kolečka: velké-oranžové, malé-červené ;  
čtverce: velký-žlutý, malý-fialový ; trojúhelník: velký-zelený, malý-modrý.
- b) Spočítej, kolik je trojúhelníků, čtverců a kruhů.

© Zuzana Doubravová





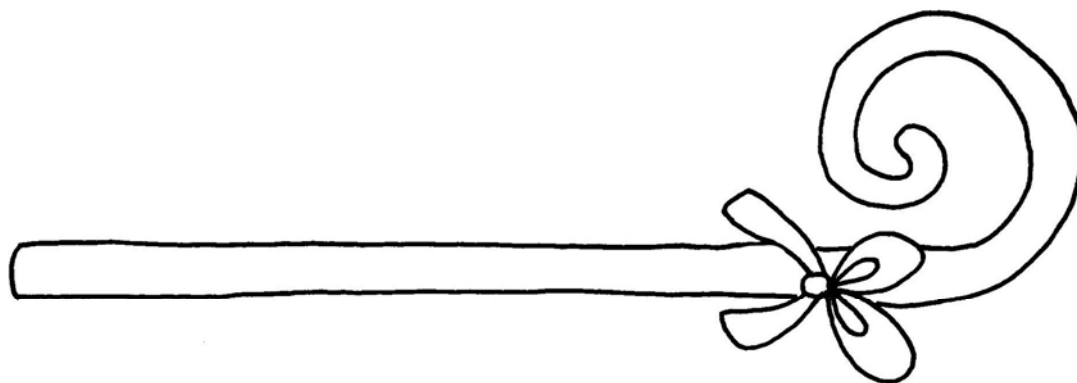
Téma: Listopad 4t - Mikuláš - Hvězdičky

Úkol: Řekni, kolik hvězdiček je nad andílkem? Kolik má na šatech? A kolik je vpravo/vlevo?

© Zuzana Doubravová



Téma: Listopad 4t - Mikuláš - Berla  
Úkol: Namaluj další Mikulášské berly. (grafomotorika)  
© Zuzana Doubravová

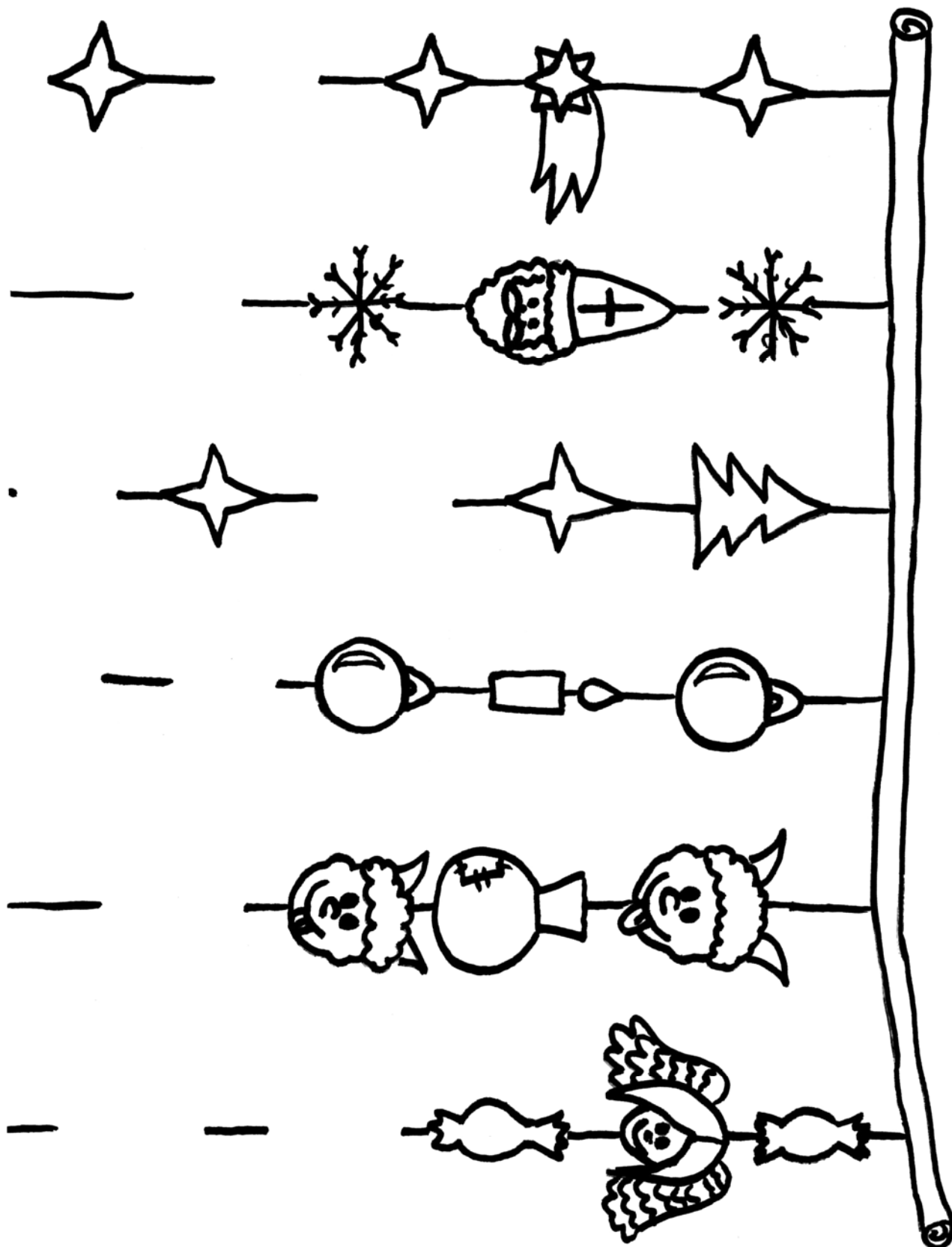




Téma: Listopad 4t - Mikuláš - Posloupnost

Úkol: Domaluj chybějící obrázky.

© Eliška Ambrožová

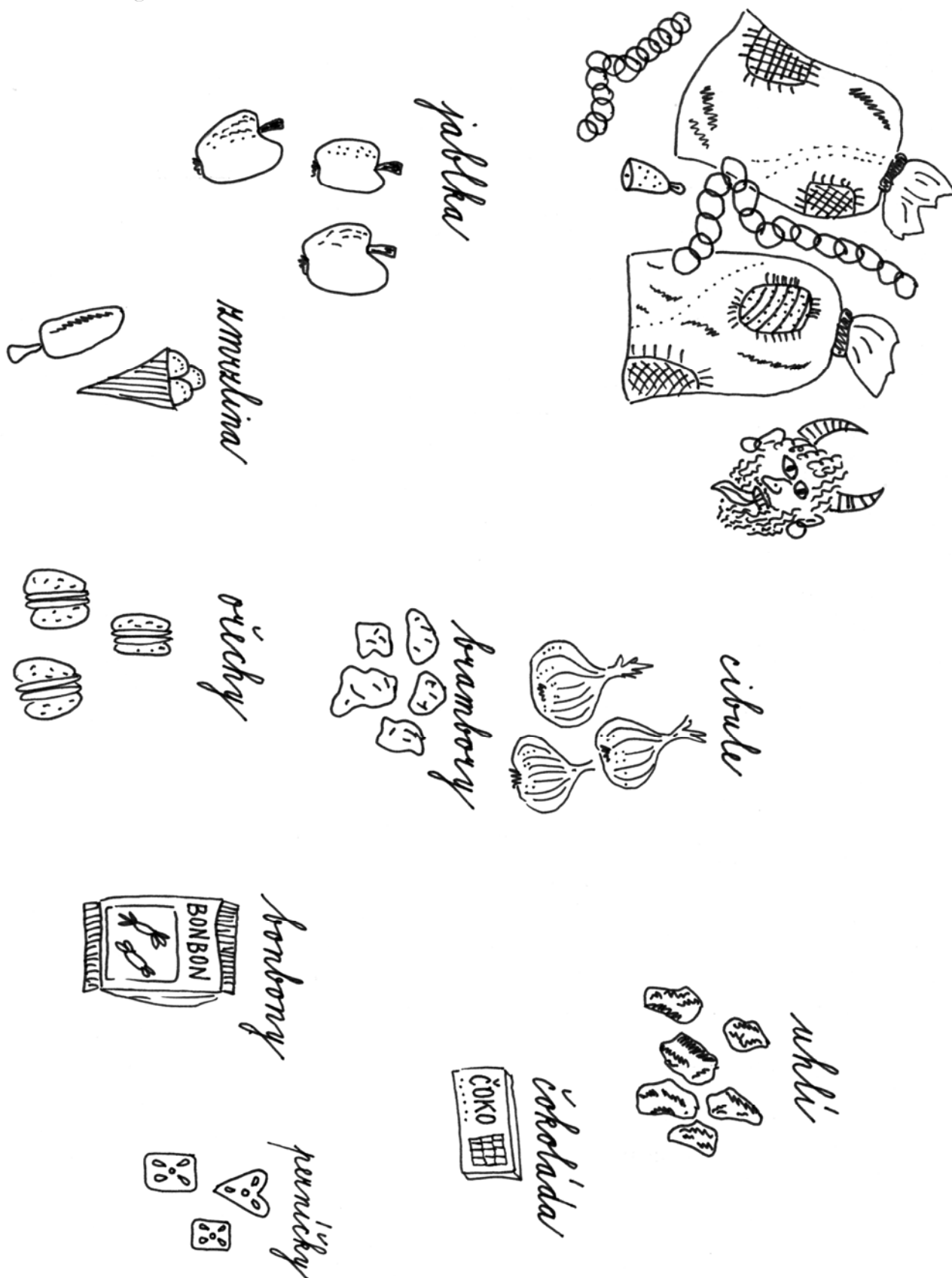


Téma: Listopad 4t - Mikuláš - Čertovy věci

Úkol: Zakroužkuj věci, které nosí čertík zlobivým dětem ve svém pytlíku.

Víš, na které písmeno jednotlivá slova začínají?

© Mgr. Marie Balcárková



Téma: Listopad 4t - Mikuláš - Chyby malíře

Úkol: Poznáš, kde udělal malíř chybu?

Co patří k čertovi zakroužkuj červeně, co patří andělkovi - zakroužkuj modře.

© Michaela Dvorská

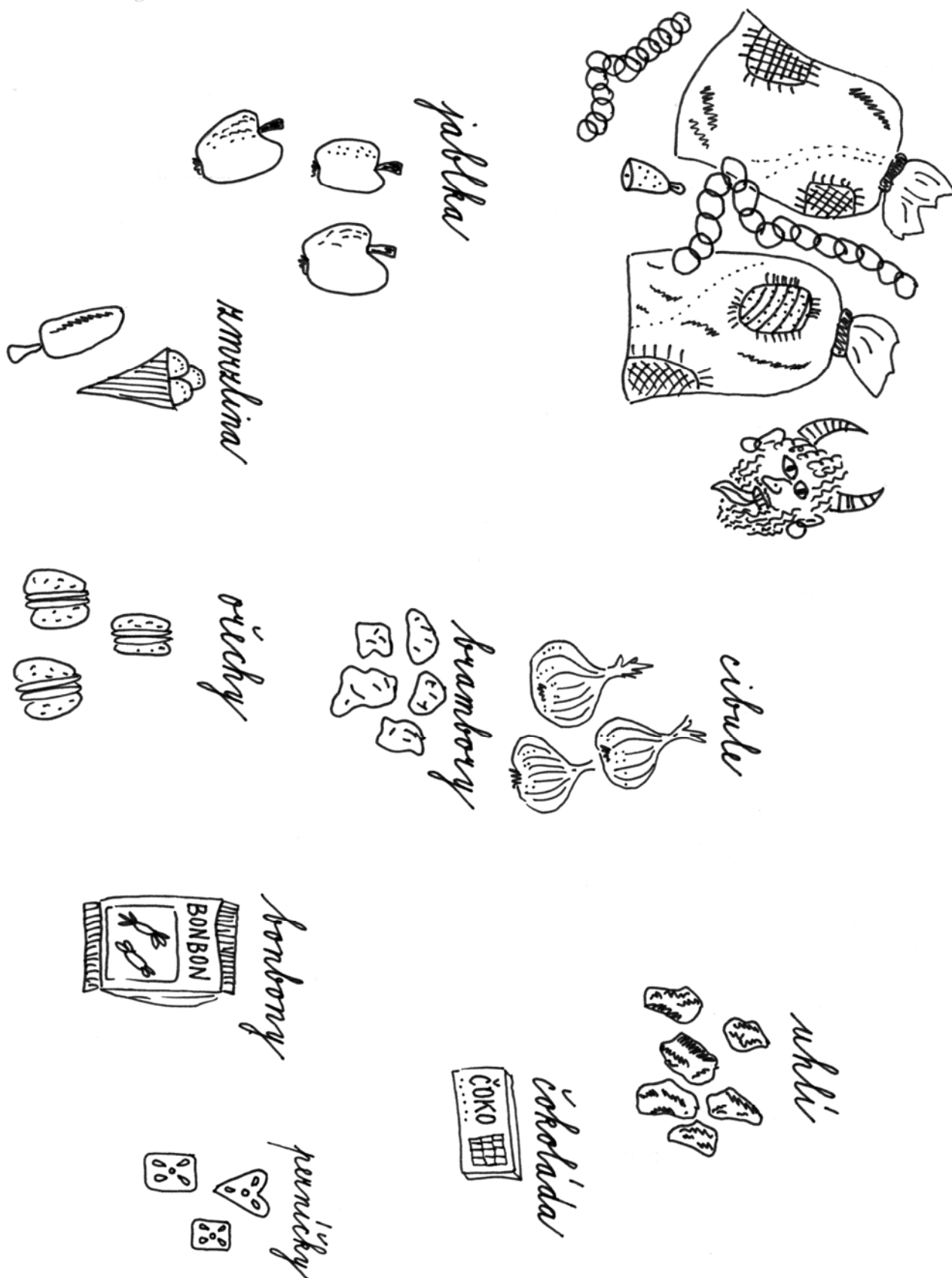


Téma: Listopad 4t - Mikuláš - Předměty

Úkol: Zakroužkuj předměty, které používá Mikuláš, anděl a čert.

Viš, ke kterému ročnímu období se tyto i ostatní předměty vztahují?

© Mgr. Marie Balcárková



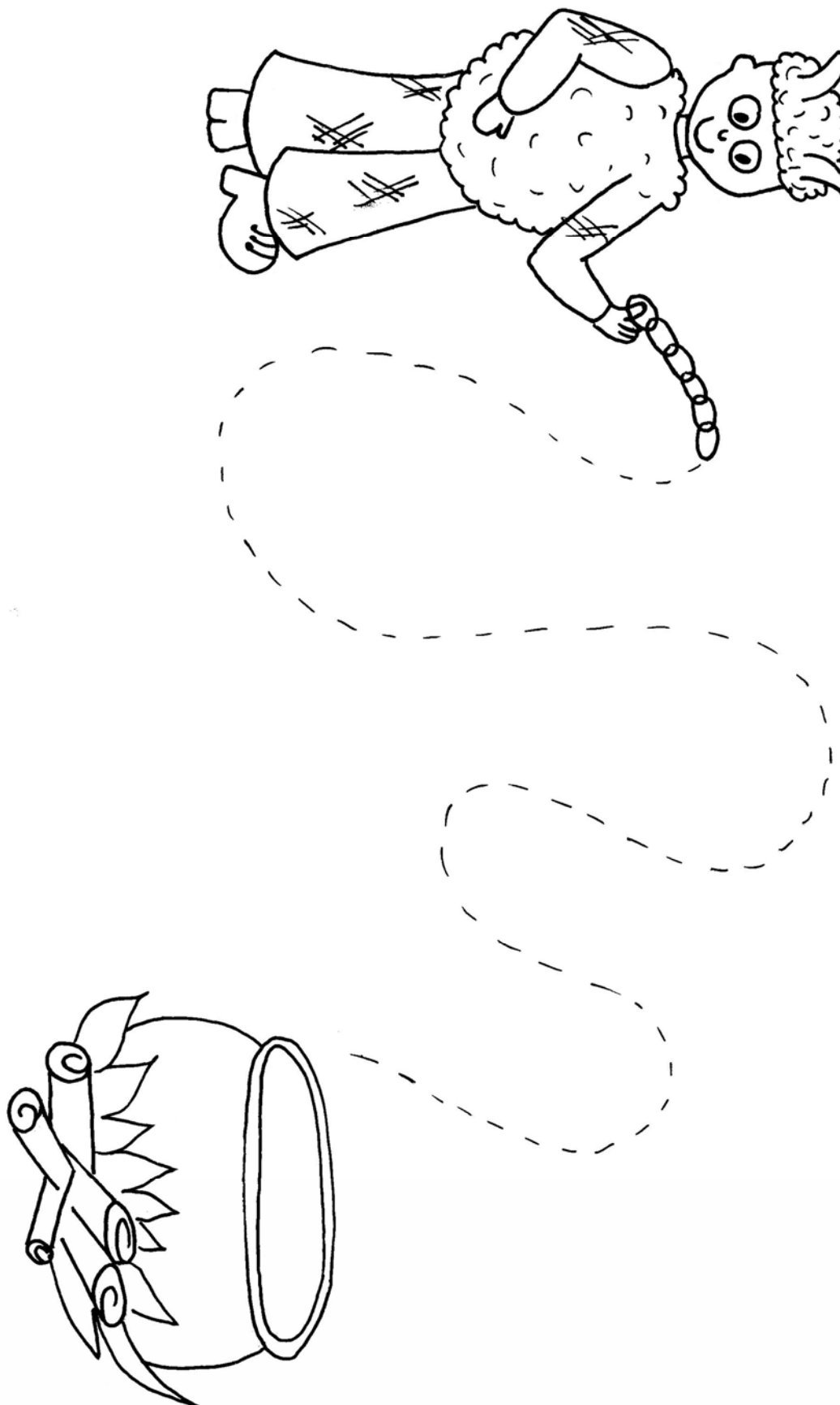
Téma: Listopad 4t - Mikuláš - Popletený obrázek  
Úkol: Poznáš, co malíř na obrázku popletl? Vymaluj popletené předměty.  
© Michaela Dvorská



Téma: Listopad 4t - Mikuláš - Čertí řetěz

Úkol: Domaluj malému čertíkovi tak dlouhý řetěz, že dosáhne až k peklnému kotli.

© Zuzana Doubravová



## Kolektiv autorů omalovánek a pracovních listů

- Eliška Ambrožová
- Jana Lednická
- Kateřina Kajzarová
- Martina Paluzgová
- Michaela Dvorská
- Petra Vaverková
- Veronika Šiblová
- Tereza Bartošová
- Zuzana Doubravová

Vytvořeno pro pedagogický internetový magazín **Předškoláci.cz** ISSN 1804-3615  
Povoleno je kopírování, sdílení a volné šíření, ... pro nekomerční účely.

Zdarma můžete stahovat

na adrese: [www.predskolaci.cz](http://www.predskolaci.cz) (menu Obsah -> Ke stažení)



Facebook: [www.facebook.com/predskolaci.cz](https://www.facebook.com/predskolaci.cz)

Chcete i Vy přispívat články do magazínu Předškoláci.cz ? Napište nám na [info@predskolaci.cz](mailto:info@predskolaci.cz)  
Rádi uveřejníme Vaše autorské básničky, hry, omalovánky, písničky, pohádky, tvoření, ...

### Stále hledáme nové autory a redaktory pro magazíny:

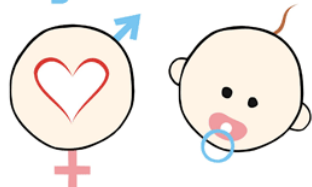
[www.MojeBrisko.cz](http://www.MojeBrisko.cz) (o těhotenství a mateřství)

[www.NaseBatole.cz](http://www.NaseBatole.cz) (o dětech do 3 let)

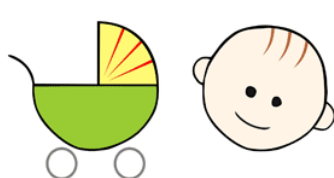
[www.Predskolaci.cz](http://www.Predskolaci.cz) (rozvoj a výchova dětí)

Právě Vy tvoříte obsah webu. Informujte své přátele o možnosti této spolupráce!

**MojeBříško.cz**



**NašeBatole.cz**



**Předškoláci.cz**

